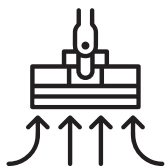


Jet 60 Turbo

VS15A6031R4/ET

SAMSUNG



Hasta 150AW de succión

El Motor Digital Inverter favorece el flujo de aire gracias al diseño aerodinámico generando hasta 150AW de succión.¹



Batería extraíble

Hasta 40 minutos de autonomía.² Además, carga una segunda batería para una limpieza más profunda.³



Sistema de Filtración Multicapa 99,999%

Atrapa el 99,999% del polvo y reduce los alérgenos gracias al Jet Cyclone y un microfiltro multicapa. Captura hasta el polvo más fino.⁴



Diseño ligero

Limpia hasta el último rincón de tu casa sin esfuerzo gracias al diseño ergonómico, un 21% más ligero que los aspiradores convencionales.⁵




Jet Cyclone

Disfruta de un aire más limpio y un poder de succión extremo con la alta eficiencia del Jet Cyclone. Su estructura con 9 ciclones y 27 entradas de aire minimizan la pérdida de succión.⁶



Accesorios


1. Multifunción 2. Rinconera



¹Poder de succión basado en IEC62885-2 CL 5.8, testado en el modo MAX. Basado en test internos. ²El tiempo de funcionamiento indicado se aplica al nivel mínimo de potencia con un cepillo no motorizado conectado. Los resultados pueden variar según el uso real, pueden. ³La segunda batería se vende por separado. ⁴Test basado en IEC 62885-2, CL. 5.11 usando el modo Max por SLG Prüf- und Zertifizierungs GmbH. Los resultados pueden variar dependiendo del uso individual. Se refiere a las partículas de tamaño 0.5 a 4.2µm. Basado en el sello de Allergy UK de BAF (British Allergy Foundation). ⁵Comparado con la Samsung VS8000. Peso del cuerpo: Jet 701,48kg vs VS8000 1,89kg. Test de succión basado en el IEC62885-2, testado en el modo MAX sin accesorios. Basado en test interno. ⁶Basado en test interno usando el IEC62885-2, cl.5.9, comparado con el Samsung VS80N8014KR/EN.

SAMSUNG

Jet Cyclone



Jet 60 Turbo

VS15A6031R4/ET

Estación de carga 2 en 1



Cepillo Jet Fit



Límpialos con agua

Todos los elementos del depósito lavables



RENDIMIENTO

Potencia de succión	150AW
Consumo máximo	410AW
Nivel de ruido	86 dB
Capacidad de depósito	0,8 L
Filtro multicapa	99,999%
Tipo ciclón	Multiciclón alta eficiencia
Motor	Digital Inverter
Display	No
Cepillo principal	Jet Fit
Tubo Telescópico	No

BATERÍA

Tipo de batería	Li-Ion 21.6V
Duración	Max (40 min), Mid (20 min), Min (5 min)
Tiempo de carga	3.5 hr
Batería extraíble	Sí, Ref: VCA-SBTA60
Tipo de estación de carga	2 en 1 (en pared o independiente)
Carga dual	No

ACCESORIOS

Multifunción	Sí
Rinconera	Sí
Flexible	No
Mascotas	No
Organizador de accesorios	No
Bolsas para Clean Station	No

ESPECIFICACIONES TÉCNICAS

EAN	8806092158856
Tamaño (ancho x alto x profundo)	250x1120x203mm
Peso	2,3 Kg