

TELA



CABEZALES RECLINABLES














ARCÓN DE ALMACENAJE



ASIENTOS DESLIZANTES



DIMENSIONES Y COLORES:

	CHAISE LONGUE IZQUIERDA 	CHAISE LONGUE DERECHA 	SOFÁ 3 PLAZAS 	SOFÁ 2 PLAZAS 
	294 an x 105 al x 106 fon cm.	294 an x 105 al x 106 fon cm.	210 an x 105 al x 106 fon cm.	180 an. x 105 al. x 106 fon cm.
 VISIÓN	120716	120710	120722	120728
 CAMEL	120717	120711	120723	120729
 CHOCOLATE	120718	120712	120724	120730
 GRIS	120719	120713	120725	120731
 ANTRACITA	120720	120714	120726	120732
 NEGRO	120721	120715	120727	120733
 AQUACLEAN	120735	120734	120736	120737

CARACTERÍSTICAS:

- Disponible en versión: Chaise Longue Izquierda y Derecha, Sofá 3 Plazas y Sofá 2 Plazas.
- Suspensión: Bastidor de metal y NEA..
- Los 4 modelos disponibles en tela aquaclean,
- Estructura de madera maciza y tablero de partículas.
- Revestimiento en tela.
- Densidad de espuma en el asiento 28kg/m3.
- Patas en PVC, color wengué.
- Embalaje y peso:
 - CHL: 1 x 187an x 107al x 108fon cm.
 - 1 x 109an x 107al x 155fon cm.
 - SF3P: 1 x 212an x 107al x 108fon cm.
 - SF2P: 1 x 182an x 107al x 108fon cm.